

# GRIGLIATO BOVINI TRASVERSALE H.15/17



## PAVIMENTAZIONI PREFABBRICATE PER STALLE

Per l'allevamento bovino Fattori srl realizza grigliati secondo quanto prescritto dalla norma europea EN 12737:2007 che impone caratteristiche precise:

- calcestruzzo Rck 40
- durabilità garantita per ambienti classificati XC3
- acciaio B450C di alta qualità e calcolato per garantire le portate richieste
- fessure di larghezza pari a cm 3,20 ed arrotondate per limitare le possibilità di lesione al piede
- lotti di produzione per consentire la rintracciabilità delle materie prime utilizzate e fornire un'ulteriore garanzia all'acquirente

Il processo produttivo viene monitorato in ogni sua fase a partire dalle materie prime in entrata, ad ogni singolo processo sino al carico del prodotto finito.

**Si tratta di un prodotto all'avanguardia a livello europeo.**

Questo modello di grigliato, grazie alle sue dimensioni, offre il vantaggio di rendere agevoli le operazioni di movimentazione e posa durante le ristrutturazioni di stalle esistenti.

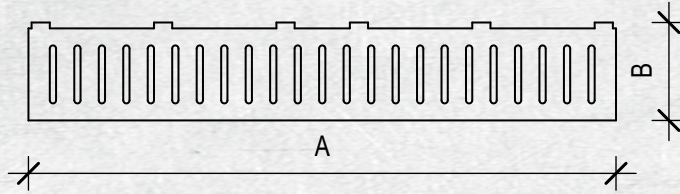


**FATTORI**  
SISTEMI E STRUTTURE IN CEMENTO ARMATO

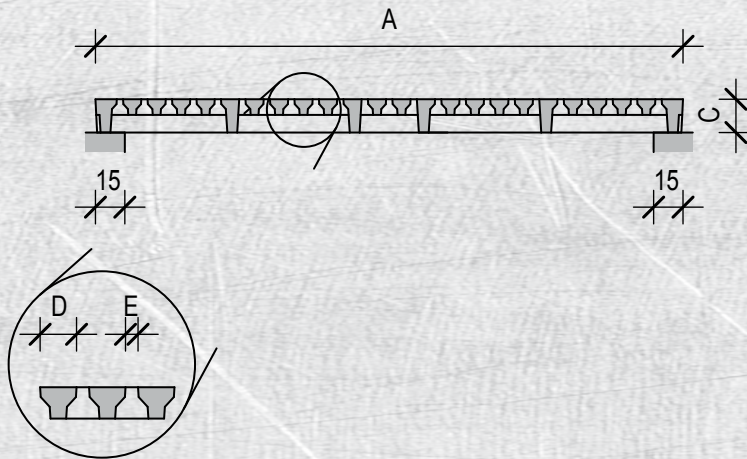
Via F. Cavallotti, 298 - 25018 Montichiari (Bs) - Tel. 030.963291 - Fax 030.9964333  
www.gffattori.it - info@gffattori.it



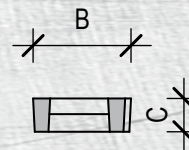
## PIANTA



## SEZIONE LONGITUDINALE



## SEZIONE TRASVERSALE



### CARATTERISTICHE TECNICHE

#### SOVRACCARICO VARIABILE

1200-1500 kg/mq oltre al peso proprio

#### CALCESTRUZZO:

R<sub>ck</sub> scassero  $\geq 20$  N/mm<sup>2</sup>

R<sub>ck</sub> a 28 gg  $\geq 40$  N/mm<sup>2</sup>

#### ACCIAIO B450C controllato:

f<sub>yk</sub>  $\geq 450$  N/mm<sup>2</sup>

f<sub>tk</sub>  $\geq 540$  N/mm<sup>2</sup>

#### RETE ELETTROSALDATA:

Acciaio B450A

**CLASSE D'ESPOSIZIONE** XC3

copriferro 2,5 cm

interferro  $\geq 2$  cm  $\geq \varnothing$  max

R.E.I. 30

### TOLLERANZE

lunghezza  $\pm 1,0$  cm

altezza  $\pm 0,5$  cm

larghezza  $\pm 1,0$  cm

posizione armatura lenta  $\pm 1,0$  cm



1982-CPR-331  
EN 12737

CODICE ARTICOLO	A	B	C	D	E	Portata kg/cad	Peso kg/cad	sup. vuota mq	sup. piena mq	Rapporto vuoto/pieno
GBT2005015	200	50	15	9,30	3,20	1500	197	0,184	0,816	22,5%
GBT2505015	250	50	15	9,30	3,20	1500	246	0,231	1,018	22,7%
GBT3005015	300	50	15	9,30	3,20	1500	295	0,279	1,220	22,8%
GBT2005017	200	50	17	9,30	3,20	1500	217	0,184	0,816	22,5%
GBT2505017	250	50	17	9,30	3,20	1500	271	0,231	1,018	22,7%
GBT3005017	300	50	17	9,30	3,20	1200	325	0,184	1,220	22,8%

In tabella sono riportate le misure standard; si possono produrre anche misure fuori standard previ accordi con i nostri uffici.

Le misure riportate sono indicative, la **FATTORI** si riserva di apportare tutte le variazioni che riterrà opportune senza obbligo di preavviso.