

GRIGLIATO SUINI FESSURA CM 1.40/10



GRIGLIATO PER SUINETTI

Fattori srl lo realizza in accordo con le vigenti normative (Direttiva 2008/120/CE) e secondo quanto prescritto dalla norma europea EN 12737:2007 che impongono caratteristiche precise:

- calcestruzzo Rck 40
- durabilità garantita per gli ambienti XC3
- acciaio B450C di alta qualità e calcolato per garantire le portate richieste
- fessure di larghezza pari a cm 1.40 e smussate per limitare la possibilità di lesioni al piede dell'animale
- pedata da cm 6.10
- lotti di produzione per consentire la rintracciabilità delle materie prime utilizzate e fornire un' ulteriore garanzia all'acquirente

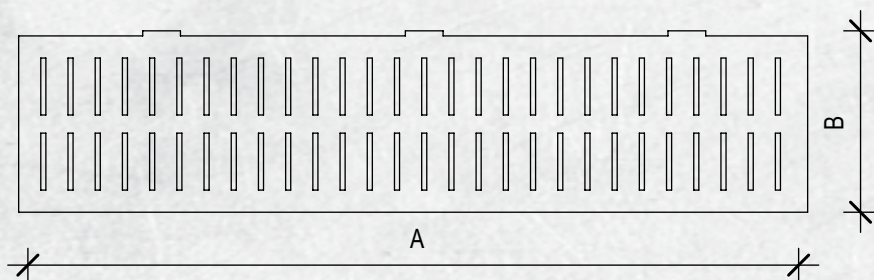
Il processo produttivo viene monitorato in ogni sua fase a partire dalle materie prime in entrata, ad ogni singolo processo sino al carico del prodotto finito. **Si tratta di un prodotto all'avanguardia a livello europeo.**



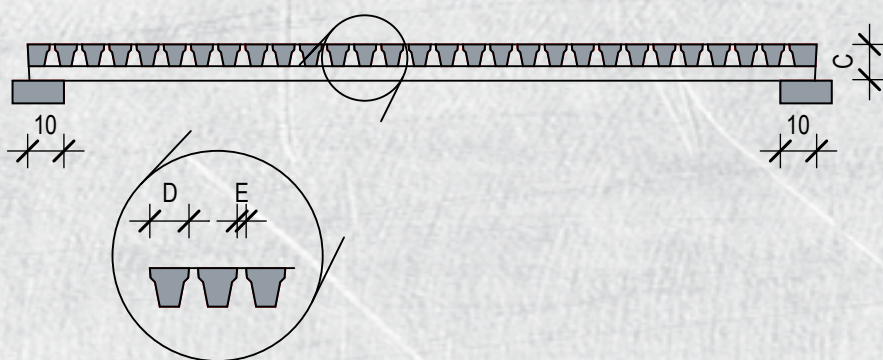
FATTORI
SISTEMI E STRUTTURE IN CEMENTO ARMATO

Via F. Cavallotti, 298 - 25018 Montichiari (Bs) - Tel. 030.963291 - Fax 030.9964333
www.gffattori.it - info@gffattori.it

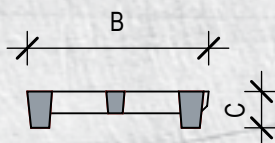
PIANTA



SEZIONE LONGITUDINALE



SEZIONE TRASVERSALE



CARATTERISTICHE TECNICHE ELEMENTO

SOVRACCARICO VARIABILE:

350-400 Kg/mq oltre al peso proprio

CALCESTRUZZO:

R_{ck} scassero ≥ 20 N/mm²

R_{ck} a 28 gg ≥ 40 N/mm²

ACCIAIO B450C controllato:

f_{yk} ≥ 450 N/mm²

f_{tk} ≥ 540 N/mm²

RETE ELETTROSALDATA:

Acciaio B450A

CLASSE D' ESPOSIZIONE XC3-XA2

copriferro 2,5cm

interferro ≥ 2 cm ≥ Ø max

REI 30

TOLLERANZE

lunghezza ± 1,0 cm

altezza ± 0,5 cm

larghezza ± 1,0 cm

posizione armatura lenta ± 1,0 cm



1982-CPD-331
EN 12737

Codice Articolo	A cm	B cm	C cm	D cm	E cm	Portata Kg/mq	Peso Kg/cad	Sup. vuota mq	Sup. piena mq	Rapporto Vuoto/pieno
GS100501014	100	50	10	6,1	1,4	400	66	0,059	0,441	13%
GS120501014	120	50	10	6,1	1,4	400	73	0,075	0,525	14%
GS150501014	150	50	10	6,1	1,4	400	100	0,096	0,654	14%
GS200501014	200	50	10	6,1	1,4	400	133	0,133	0,866	15%
GS250501014	250	50	10	6,1	1,4	350	166	0,167	1,083	15%
GS300501014	300	50	10	6,1	1,4	350	200	0,198	1,302	15%

In tabella sono riportate le misure standard; si possono produrre anche misure fuori standard previ accordi con i nostri uffici.

Le misure riportate sono indicative, la **FATTORI** si riserva di apportare tutte le variazioni che riterrà opportune senza obbligo di preavviso.