

GRIGLIATO SUINI FESSURA cm 1.80/18




GRIGLIATO PER SUINI ALL'INGRASSO

Fattori srl lo realizza in accordo con le vigenti normative (Direttiva 2008/120/CE) e secondo quanto prescritto dalla norma europea EN 12737:2007 che impongono caratteristiche precise:

- calcestruzzo Rck 40
- durabilità garantita per gli ambienti XC3
- acciaio B450C di alta qualità e calcolato per garantire le portate richieste
- fessure di larghezza pari a cm 1.80 e smussate per limitare la possibilità di lesioni al piede dell'animale
- pedata da cm 8.20
- lotti di produzione per consentire la rintracciabilità delle materie prime utilizzate e fornire un'ulteriore garanzia all'acquirente

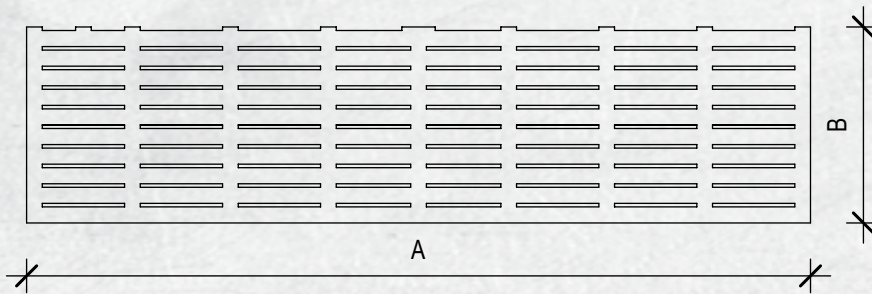
Il processo produttivo viene monitorato in ogni sua fase a partire dalle materie prime in entrata, ad ogni singolo processo sino al carico del prodotto finito. **Si tratta di un prodotto all'avanguardia a livello europeo.**



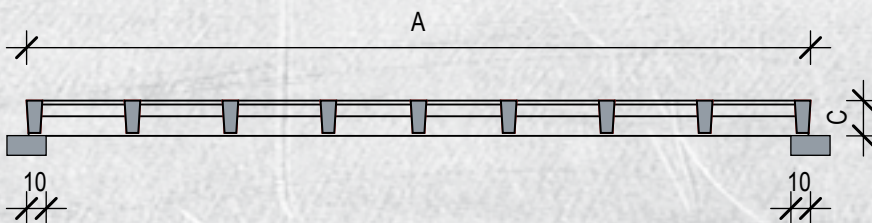
FATTORI
SISTEMI E STRUTTURE IN CEMENTO ARMATO

Via F. Cavallotti, 298 - 25018 Montichiari (Bs) - Tel. 030.963291 - Fax 030.9964333
www.gffattori.it - info@gffattori.it

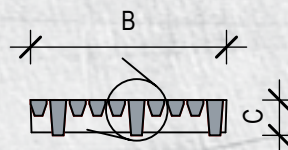
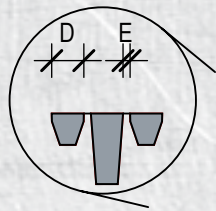
PIANTA



SEZIONE LONGITUDINALE



SEZIONE TRASVERSALE



CARATTERISTICHE TECNICHE ELEMENTO

SOVRACCARICO VARIABILE:

500 Kg/mq oltre al peso proprio

CALCESTRUZZO:

R_{ck} scassero ≥ 20 N/mm²

R_{ck} a 28 gg ≥ 40 N/mm²

ACCIAIO B450C controllato:

f_{yk} ≥ 450 N/mm²

f_{tk} ≥ 540 N/mm²

RETE ELETTROSALDATA:

Acciaio B450A

CLASSE D'ESPOSIZIONE XC3-XA2

copriferro 2,5cm

interferro ≥ 2 cm ≥ Ø max

REI 30

TOLLERANZE

lunghezza ± 1,0 cm

altezza ± 0,5 cm

larghezza ± 1,0 cm

posizione armatura lenta ± 1,0 cm



1982-CPD-331
EN 12737

Codice Articolo	A cm	B cm	C cm	D cm	E cm	Portata Kg/mq	Peso Kg/cad	Sup. vuota mq	Sup. piena mq	Rapporto Vuoto/pieno
GS2001001818	200	100	18	8,2	1,8	500	416	0,287	1,710	17%
GS2501001818	250	100	18	8,2	1,8	500	520	0,363	2,136	17%
GS2751001818	275	100	18	8,2	1,8	500	572	0,395	2,355	17%
GS3001001818	300	100	18	8,2	1,8	500	624	0,439	2,560	17%
GS3251001818	325	100	18	8,2	1,8	500	676	0,469	2,780	17%
GS3501001818	350	100	18	8,2	1,8	500	728	0,514	2,985	17%
GS3751001818	375	100	18	8,2	1,8	500	780	0,544	3,206	17%
GS4001001818	400	100	18	8,2	1,8	500	832	0,590	3,409	17%

In tabella sono riportate le misure standard; si possono produrre anche misure fuori standard previ accordi con i nostri uffici.

Le misure riportate sono indicative, la **FATTORI** si riserva di apportare tutte le variazioni che riterrà opportune senza obbligo di preavviso.