

GRIGLIATO SUINI FESSURA cm 2.00/18



GRIGLIATO PER SCROFE

Fattori srl lo realizza in accordo con le vigenti normative (Direttiva 2008/120/CE) e secondo quanto prescritto dalla norma europea EN 12737:2007 che impongono caratteristiche precise:

- calcestruzzo Rck 40
- durabilità garantita per gli ambienti XC3 - XA2
- acciaio B450C di alta qualità e calcolato per garantire le portate richieste
- fessure di larghezza pari a cm 2.00 e smussate per limitare la possibilità di lesioni al piede dell'animale
- pedata da cm 10.5
- lotti di produzione per consentire la rintracciabilità delle materie prime utilizzate e fornire un'ulteriore garanzia all'acquirente

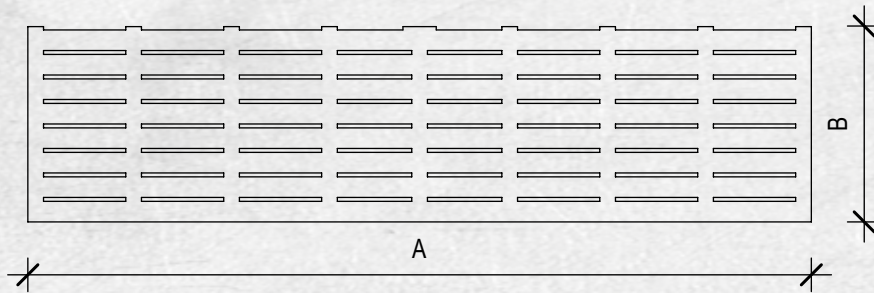
Il processo produttivo viene monitorato in ogni sua fase a partire dalle materie prime in entrata, ad ogni singolo processo sino al carico del prodotto finito. **Si tratta di un prodotto all'avanguardia a livello europeo.**



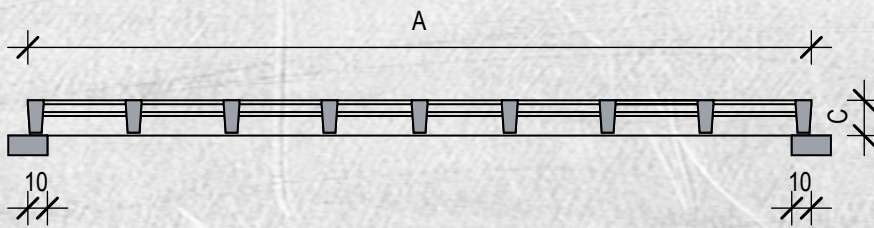
FATTORI
SISTEMI E STRUTTURE IN CEMENTO ARMATO

Via F.Cavallotti,298 - 25018 Montichiari (Bs) - Tel.030.963291 - Fax 030.9964333
www.gffattori.it - info@gffattori.it

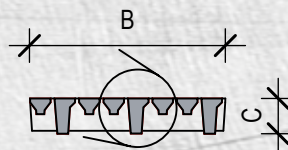
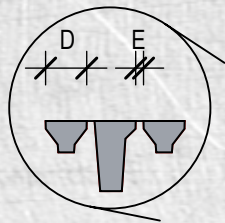
PIANTA



SEZIONE LONGITUDINALE



SEZIONE TRASVERSALE



CARATTERISTICHE TECNICHE ELEMENTO

SOVRACCARICO VARIABILE:

500 Kg/mq oltre al peso proprio

CALCESTRUZZO:

R_{ck} scassero ≥ 20 N/mm²

R_{ck} a 28 gg ≥ 40 N/mm²

ACCIAIO B450C controllato:

f_{yk} ≥ 450 N/mm²

f_{tk} ≥ 540 N/mm²

RETE ELETTROSALDATA:

Acciaio B450A

CLASSE D' ESPOSIZIONE XC3-XA2

copriferro 2,5cm

interferro ≥ 2 cm ≥ Ø max

REI 30

TOLLERANZE

lunghezza ± 1,0 cm

altezza ± 0,5 cm

larghezza ± 1,0 cm

posizione armatura lenta ± 1,0 cm



1982-CPR-331
EN 12737

| Codice Articolo | A cm | B cm | C cm | D cm | E cm | Portata Kg/mq | Peso Kg/cad | Sup. vuota mq | Sup. piena mq | Rapporto Vuoto/pieno |
|-----------------|------|------|------|------|------|---------------|-------------|---------------|---------------|----------------------|
| GS2001001820 | 200 | 100 | 18 | 10,5 | 2,0 | 500 | 416 | 0,251 | 1,737 | 14% |
| GS2501001820 | 250 | 100 | 18 | 10,5 | 2,0 | 500 | 520 | 0,317 | 2,170 | 14% |
| GS3001001820 | 300 | 100 | 18 | 10,5 | 2,0 | 500 | 624 | 0,383 | 2,603 | 14% |
| GS3251001820 | 325 | 100 | 18 | 10,5 | 2,0 | 500 | 676 | 0,411 | 2,824 | 14% |
| GS3501001820 | 350 | 100 | 18 | 10,5 | 2,0 | 500 | 728 | 0,449 | 3,035 | 14% |
| GS3751001820 | 375 | 100 | 18 | 10,5 | 2,0 | 500 | 780 | 0,476 | 3,267 | 14% |
| GS4001001820 | 400 | 100 | 18 | 10,5 | 2,0 | 500 | 832 | 0,514 | 3,473 | 14% |

In tabella sono riportate le misure standard; si possono produrre anche misure fuori standard previ accordi con i nostri uffici.

Le misure riportate sono indicative, la **FATTORI** si riserva di apportare tutte le variazioni che riterrà opportune senza obbligo di preavviso.