

# DEVIATORI

## POZZETTI DI DEVIAZIONE

L'acqua è considerata oramai da tempo una delle risorse più preziose del nostro pianeta.

L'importanza della salvaguardia di questo bene naturale ci ha portato all'inizio degli anni ottanta ad introdurre sul mercato canali prefabbricati che apportassero numerose agevolazioni a chi doveva utilizzare questa risorsa: stiamo parlando del mondo agricolo. Da 30 anni questo prefabbricato è apprezzato in tale settore per i vantaggi che apporta:

- Eliminazione di perdite d'acqua dovute agli assorbimenti naturali del terreno o alle infiltrazioni dovute ai danni generati dai roditori.
- Eliminazione quasi totale delle manutenzioni ordinarie di pulizia dell'alveo da erbe infestanti.
- Semplificazione degli interventi di irrigazione.
- Economicità, semplicità e rapidità di realizzazione.
- Superficie interna perfettamente liscia che garantisce maggiore e migliore scorrimento dell'acqua.
- Basso impatto ambientale.

A completamento delle forniture sono disponibili pozzetti per la deviazione dei flussi idrici prodotti con aperture di testata in relazione alle esigenze della committenza. L'aggancio maschio-femmina previsto sui canali è presente anche in questo manufatto allo scopo di garantire una perfetta tenuta.



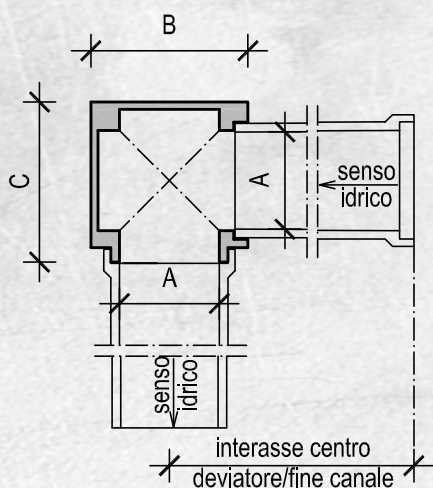
**FATTORI**  
SISTEMI E STRUTTURE IN CEMENTO ARMATO

Via F. Cavallotti, 298 - 25018 Montichiari (Bs) - Tel. 030.963291 - Fax 030.9964333  
[www.gffattori.it](http://www.gffattori.it) - [info@gffattori.it](mailto:info@gffattori.it)

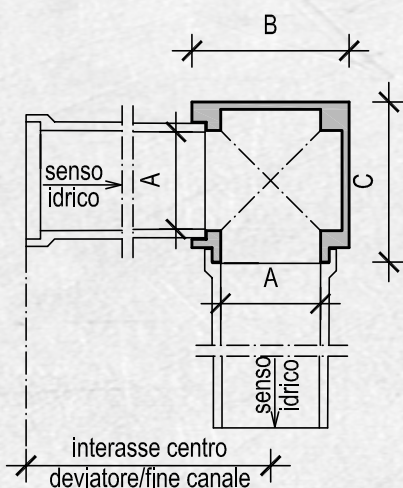
# SCHEDA TECNICA PRODOTTO

## MANUFATTI DI DERIVAZIONE E PRESA

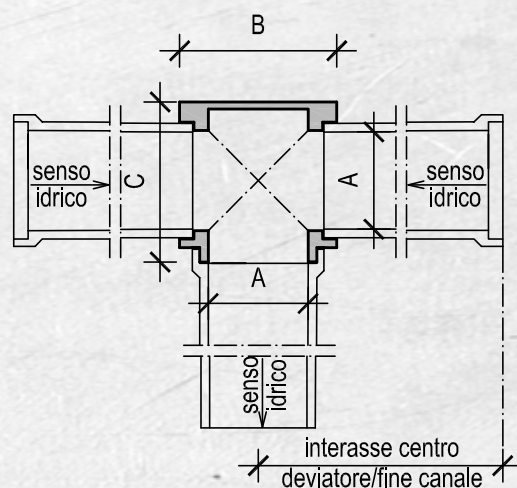
### ANGOLO DESTRO



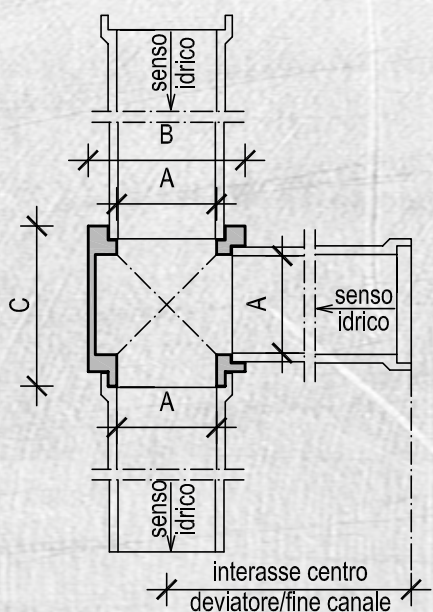
### ANGOLO SINISTRO



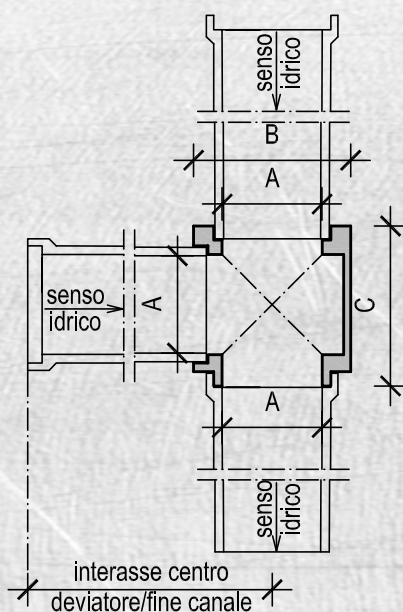
### 3 VIE DESTRO/SINISTRO



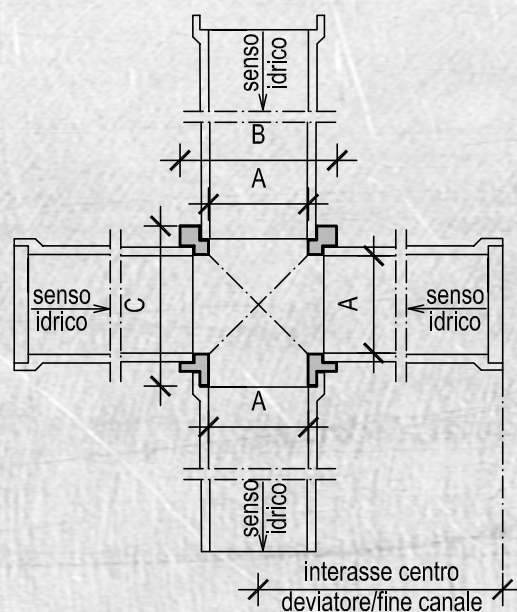
### 3 VIE DESTRO



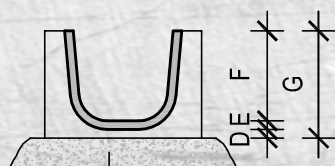
### 3 VIE SINISTRO



### 4 VIE



## PROSPETTO DEVIATORE



Fondazione in calcestruzzo da realizzare in opera.  
Basamento in opera per appoggio deviatore  
dimensioni minime di base

sez.500 cm.110x110  
sez.700 cm.130x130  
sez.800 cm.140x140  
sez.900 cm.150x150

N.B. MISURE TRA INTERASSE CENTRO DEVIATORE  
E CENTRO CANALE

SEZ.500 cm.538  
SEZ.700 cm.557  
SEZ.800 cm.562  
SEZ.900 cm.567

CODICE ARTICOLO	A	B	C	D	E	G	Peso kg/cad
DEV5003V	50	86	88	6	6	55	400
DEV5004V	50	86	88	6	6	55	360
DEV500AN	50	86	88	6	6	55	450
DEV7003V	70	114	112	6	6	63	670
DEV7004V	70	114	112	6	6	63	580
DEV700AN	70	114	112	6	6	63	750
DEV8003V	80	120	122	7	6	70	700
DEV8004V	80	120	122	7	6	70	620
DEV800AN	80	120	122	7	6	70	800
DEV9003V	90	132	132	8	6	90	1100
DEV9004V	90	132	132	8	6	90	900
DEV900AN	90	132	132	8	6	90	1200

In tabella sono riportate le misure standard; si possono produrre anche misure fuori standard previ accordi con i nostri uffici.

Le misure riportate sono indicative, la **FATTORI** si riserva di apportare tutte le variazioni che riterrà opportune senza obbligo di preavviso.