

MANGIATOIA PIANA/CHIUSA



CORSIA DI ALIMENTAZIONE

A completamento degli allevamenti per bovini Fattori srl realizza elementi prefabbricati per la creazione delle corsie di alimentazione: si tratta di moduli disponibili sia nel modello piano che nel modello chiuso a discrezione della committenza.

Questi moduli, accostati uno all'altro, creano file continue su cui è possibile ancorare le sole autocatture o una pensilina di copertura tramite le apposite piastre in ferro con zanche annegate all'interno del manufatto. L'interasse delle piastre è pari a cm 300 nel modello standard ma è possibile modificarlo in relazione alle esigenze della clientela. Qualora siano presenti pilastri è possibile la creazione di scansi.

Per prevenire la corrosione della superficie dovuta al contatto con agenti aggressivi, su richiesta vengono forniti:

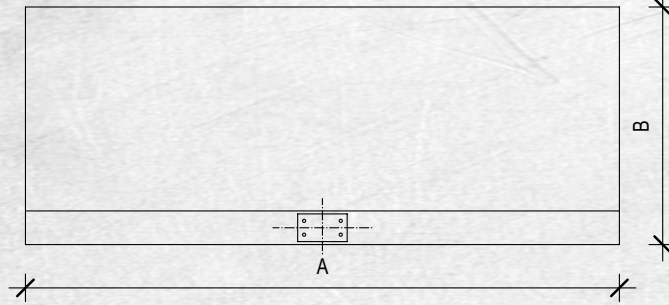
- resina epossidica da uso alimentare
- rivestimento in piastrelle
- rivestimento in acciaio inox



FATTORI
SISTEMI E STRUTTURE IN CEMENTO ARMATO

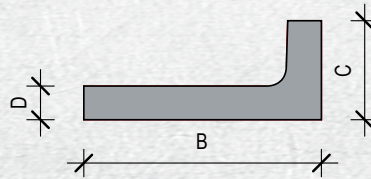
Via F.Cavallotti,298 - 25018 Montichiari (Bs) - Tel.030.963291 - Fax 030.9964333
www.gffattori.it - info@gffattori.it

MANGIATOIA PIANA

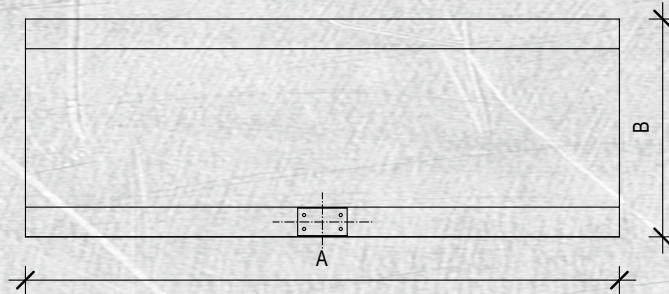


PIANTA

SEZIONE

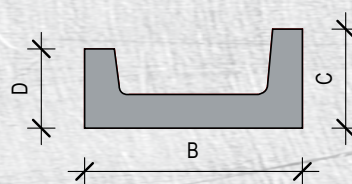


MANGIATOIA CHIUSA



PIANTA

SEZIONE



CARATTERISTICHE TECNICHE ELEMENTO

CALCESTRUZZO:

R_{ck} scassero ≥ 20 N/mm²

R_{ck} a 28 gg ≥ 40 N/mm²

ACCIAIO B450C controllato:

f_{yk} ≥ 450 N/mm²

f_{tk} ≥ 540 N/mm²

RETE ELETTROSALDATA:

Acciaio B450A

CLASSE D' ESPOSIZIONE XC3

copriferro 2,5cm

interferro ≥ 2 cm ≥ Ø max

REI 30

FISSAGGI:

Piastra in ferro completa di boccole con filetto

M 16 annegate nel getto ad interasse mm

70x185 per fissaggio rastrelliere e/o struttura di copertura.

TOLLERANZE

lunghezza ± 1,0 cm

altezza ± 0,5 cm

larghezza ± 1,0 cm

posizione armatura lenta ± 1,0 cm

CODICE ARTICOLO	A cm	B cm	C cm	D cm	Peso Kg/mL
MANG600P	Max 600	120	50	17	635/mL
MANG300C	Max 300	110	50	40	635/mL

Le lunghezze delle mangiatoie ed il posizionamento delle piastre annegate nel getto, vengono determinate in relazione alle caratteristiche dell'autocattura.

In tabella sono riportate le misure standard; si possono produrre anche misure fuori standard previ accordi con i nostri uffici.

Le misure riportate sono indicative, la **FATTORI** si riserva di apportare tutte le variazioni che riterrà opportune senza obbligo di preavviso.