

MURO PORTAGRIGLIATO SUINI



STRUTTURE D'APPOGGIO PER GRIGLIATO

Fattori srl le realizza con calcestruzzo Rck 40 con durabilità garantita per gli ambienti XC3.

Il nuovo muro è disponibile in 6 altezze diverse da cm 50 fino a un massimo di cm 100.

Gli elementi sono lunghi cm 600 e vengono appoggiati a secco su plinti realizzati in opera.

Il loro posizionamento, eseguito a regola d'arte, crea un sostegno sicuro e continuo per i sovrastanti grigliati.

Le operazioni di posa si concludono infine con la sigillatura delle giunture tra un elemento e l'altro e con il getto integrativo in calcestruzzo tra una fila e l'altra creando così le vasche di raccolta ed il muro di appoggio grigliato.




FATTORI
SISTEMI E STRUTTURE IN CEMENTO ARMATO

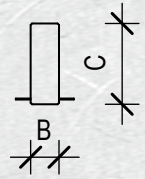
Via F.Cavallotti,298 - 25018 Montichiari (Bs) - Tel.030.963291 - Fax 030.9964333
www.gffattori.it - info@gffattori.it

SCHEDE TECNICA PRODOTTO

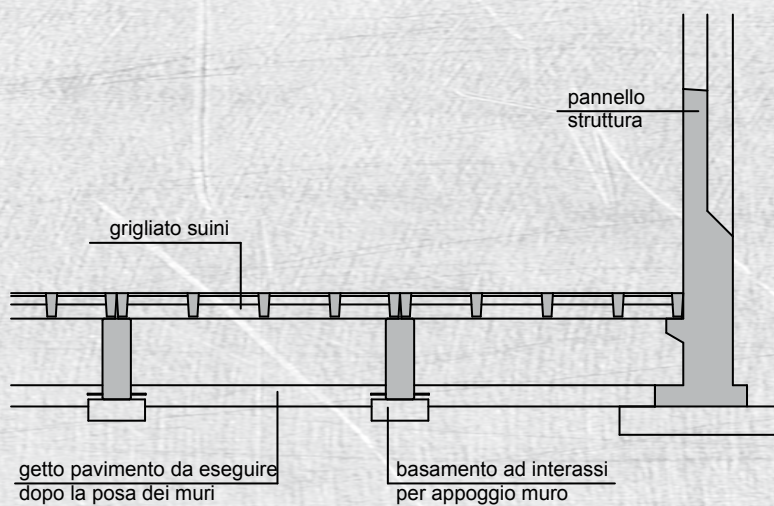
PIANTA



SEZIONE



SEZIONE TIPO



CARATTERISTICHE TECNICHE

CALCESTRUZZO:

R_{ck} scassero ≥ 20 N/mm²

R_{ck} a 28 gg ≥ 40 N/mm²

ACCIAIO B450C controllato:

f_{yk} ≥ 450 N/mm²

f_{tk} ≥ 540 N/mm²

RETE ELETTROSALDATA:

Acciaio B450A

CLASSE D'ESPOSIZIONE XC3

copriferro 2,5 cm

interferro ≥ 2 cm $\geq \emptyset$ max

R.E.I. 30

TOLLERANZE

lunghezza $\pm 1,0$ cm

altezza $\pm 0,5$ cm

larghezza $\pm 1,0$ cm

posizione armatura lenta $\pm 1,0$ cm

CODICE ARTICOLO	A	B	C	Peso kg/cad
MURO6002050	600	20	50	1440
MURO6002060	600	20	60	1730
MURO6002070	600	20	70	2015
MURO6002080	600	20	80	2305
MURO6002090	600	20	90	2595
MURO60020100	600	20	100	2880

In tabella sono riportate le misure standard; si possono produrre anche misure fuori standard previ accordi con i nostri uffici.

Le misure riportate sono indicative, la **FATTORI** si riserva di apportare tutte le variazioni che riterrà opportune senza obbligo di preavviso.